

Communication des parents d'élèves d'une classe donnée avec les parents d'élèves délégués de la classe de votre enfant.

La liste des parents d'élèves délégués figure sur la page publique de l'Espace Numérique de Travail du collège.

Où la consulter ?

Dans la rubrique « APE » Association de Parents d'Elèves.

Sur la page d'invite du collège cliquez respectivement sur : Association de Parents d'Elèves > APE



Nouvelle page qui s'affiche, cliquez sur « Lire la suite » de l'article intitulé « Liste des délégués de parents d'élèves »



Dans l'article qui s'affiche, cliquez sur « [Accéder à la liste des délégués de parents d'élèves](#) ».

# Liste des délégués de parents d'élèves

par admin0530827L | Nov 15, 2019 | Association de Parents d'Elèves

Accéder à la liste des délégués de parents d'élèves 

*Vous pouvez joindre ces derniers via la messagerie d'Elyco*

Accéder au mode opératoire pour utiliser la messagerie interne de l'Espace Numérique de Travail du collège. (à venir)

Délégués parents aux conseils de classe du collège - Année 2019/2020

		Nom	Prénom	Nom et prénom de l'enfant
6A	Titulaire	HIRON	Audrey	HIRON Clara
	Titulaire	MORIN	Rosy	CHARTIER--GOUABAULT Timéo
	Suppléante	RABINEAU	Valérie	RABINEAU Aglaé
	Suppléant	QUENTIN	Cyril	QUENTIN Elise
6B	Titulaire	LECLERC	Stéphanie	LECLERC Maëli
	Titulaire	MAILHEBIAU	Arnaud	MAILHEBIAU Lily
	Suppléant	AUBRY	Vincent	AUBRY Lorette
	Suppléante	RABEAU	Estelle	RABEAU Noah
6C	Titulaire	DELAHAYE	Cathy	QUERU Elie
	Titulaire	VIOT	Charline	VIOT Mathéo
	Suppléante	DAVID	Typhaine	MONTEMBAULT Sacha
	Suppléante	MINZIERE	Adeline	MINZIERE Lenny
6D	Titulaire	MOITEAUX	Céline	POTTIER Simon
	Titulaire	LANDAIS	Adeline	LANDAIS Ewen
	Suppléant	POTTIER	Yves	POTTIER François
	Suppléant			
6E	Titulaire	BRIELLES	Valérie	BRIELLES Noam
	Titulaire	ORSOLA	Bérandère	FRIBOURG Yoni
	Suppléante	HUET	Auréli	CRUBLET Jules
	Suppléant	CHUDEAU	Frédéric	CHUDEAU Sylvine
5A	Titulaire	RANNOU	Jean-François	RANNOU Thomas
	Titulaire	JOUFFLINEAU	Céline	JOUFFLINEAU Pauline
	Suppléant			
5B	Titulaire	POIRIER	Séverine	SABIN Fantine
	Titulaire			
	Suppléant			
	Suppléant			
5C	Titulaire	LOPES DE PINHO	Alison	LOPES DE PINHO Jade
	Titulaire	GANDON	Catherine	GANDON Romain
	Suppléante	PETITGAS	Laëtitia	PETITGAS Maxime
	Suppléante	CHAUSSEPIED	Auréli	CHAUSSEPIED Alice
5D	Titulaire	COURCOUL	Hélène	COURCOUL Anatole
	Titulaire	HAUDEBERT	Virginie	HAUDEBERT Ninon
	Suppléante	IAMOT	Estéphanie	IAMOT Inhan

Les noms des délégués de parents d'élèves étant en votre possession, vous pouvez désormais communiquer avec ces derniers, via soit la messagerie d'Elyco ou via l'application Pronote.

**Première méthode, communication avec Pronote via Elyco.**

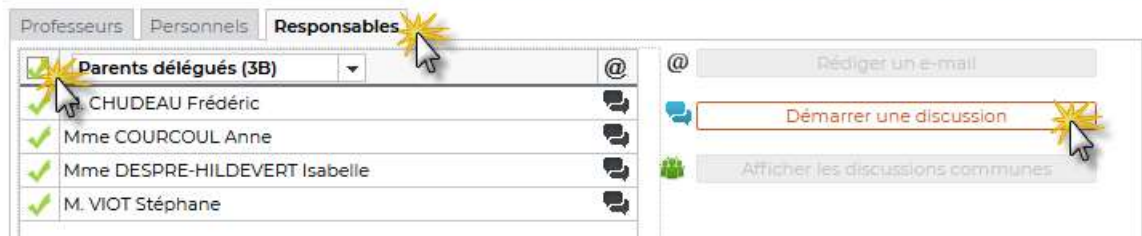
En mode connecté, cliquez sur Services externes puis sur le connecteur Pronote.



A la page d'invite de Pronote, cliquez sur le bouton « Communiquer avec... »



Communiquer avec ...

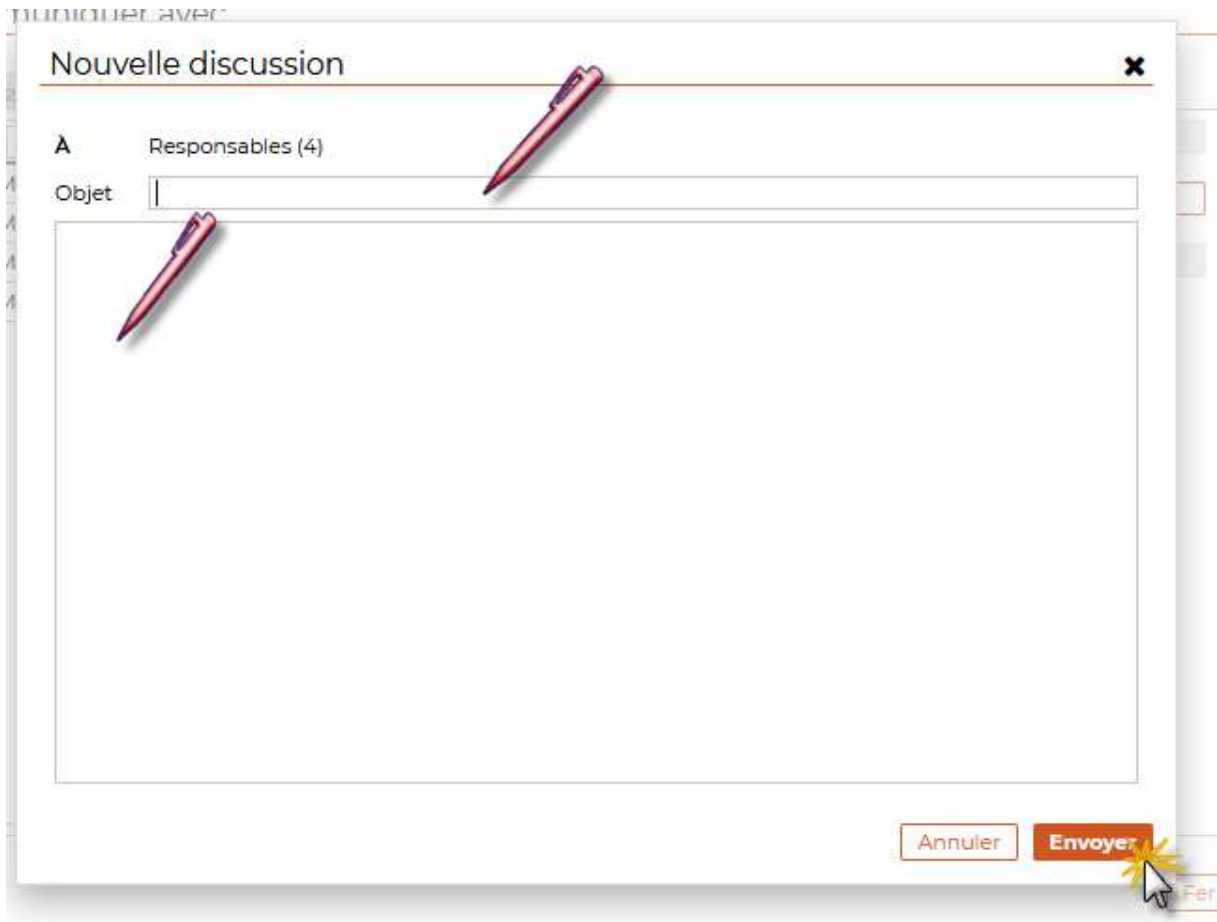


Une nouvelle page s'affiche, cliquez sur l'onglet « Responsables », vont être listés les noms des délégués de parents d'élèves de la classe de votre enfant (titulaires et suppléants).

Sélectionnez le ou les personne(s) que vous souhaitez contacter.

Puis cliquez sur le bouton « Démarrer une discussion ».

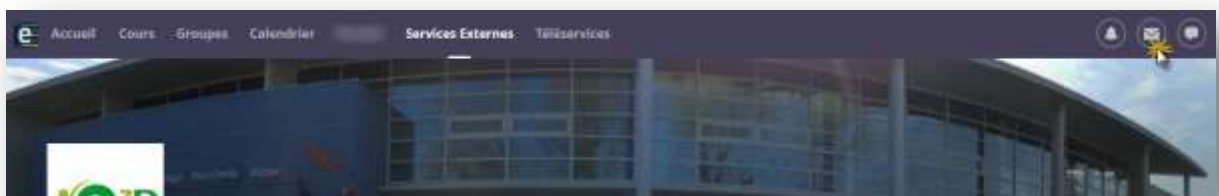
Après avoir renseigné l'objet de votre discussion, et après avoir rédigé le texte de votre message, cliquez alors sur le bouton « Envoyer »



### Deuxième méthode, communication avec la messagerie d'Elyco.

Cette méthode présente un avantage, vous pouvez communiquer avec les délégués de parents d'élèves de la classe de votre enfant, ainsi qu'avec les parents d'élèves de la classe de votre enfant.

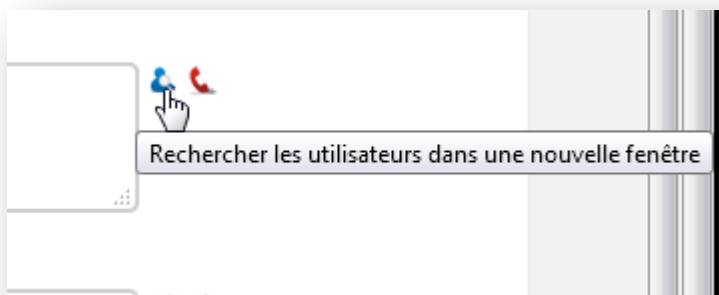
Sur page d'invite d'elyco en mode connecté, cliquez sur le bouton « Boîte de réception »



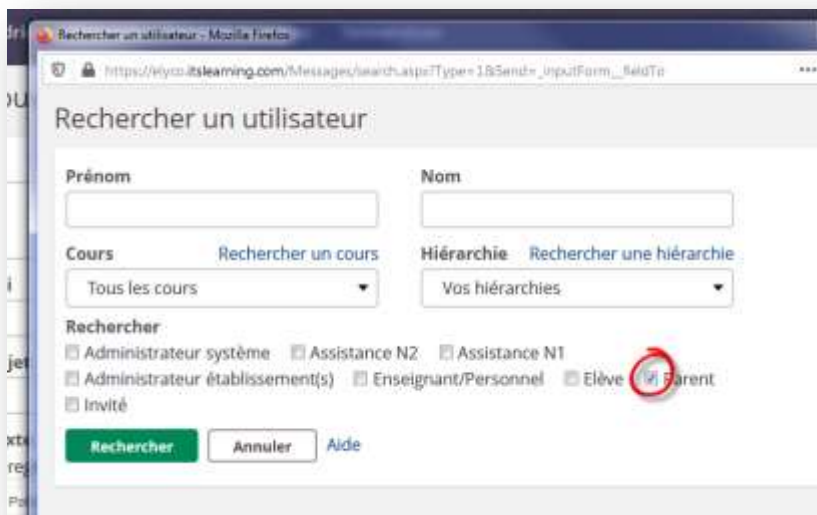
Nouvelle page d'invite, cliquez sur « Nouveau message »



Cliquez sur le bouton « Rechercher les utilisateurs »



Vous vous apprêtez à recherche des noms de parents, un petit réglage s'impose.



Puis cliquez sur « Rechercher une hiérarchie »

Nouvelle page qui s'affiche, cliquez sur « Responsables »



Nouvelle page qui s'affiche, cliquez sur « Classes »



Vous recherchez les parents de la classe de 3C par exemple, les noms des classes s'affichent, sur la ligne de la classe de 3C, cliquez sur « Choisir »



Cliquez alors sur le bouton « Rechercher »

### Rechercher un utilisateur

**Prénom**       **Nom**

**Cours** [Rechercher un cours](#)       **Hiérarchie** [Rechercher une hiérarchie](#)

**Rechercher**

Administrateur système     Assistance N2     Assistance N1  
 Administrateur établissement(s)     Enseignant/Personnel     Elève     Parent  
 Invité

       [Aide](#)

Sélectionnez alors les parents de votre choix ....

       [Aide](#)

**Nom**

BADIER, Nicole

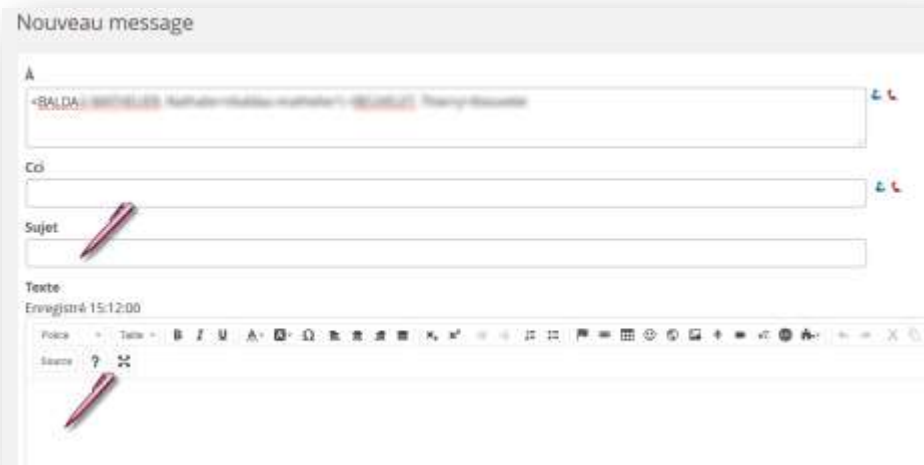
BALDAU MATHELET, Nathalie

BEUVEL, Isabelle

BEUVEL, Thierry

Descendez tout en bas de votre page, puis cliquez sur le bouton « OK »

TESSIER, Philippe



Complétez respectivement votre Sujet ainsi que le texte de votre message.

Vous pouvez joindre dans votre message des fichiers joints,

puis pour envoyer votre message une fois saisi, cliquez sur le bouton « Envoyer »

